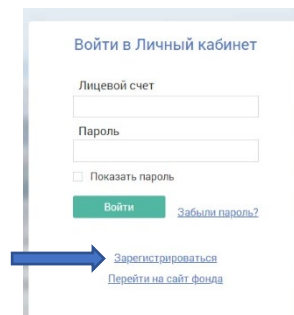


ИНСТРУКЦИЯ ПО АКТИВАЦИИ ЛИЧНОГО КАБИНЕТА!

Уважаемые собственники! Региональный фонд информирует Вас о том, что изменен формат личного кабинета.

Для регистрации в новом личном кабинете Вам необходимо:

- 1) Перейти по ссылке <https://lk076.eisgkh.ru/index.htm>



Войти в Личный кабинет

Лицевой счет

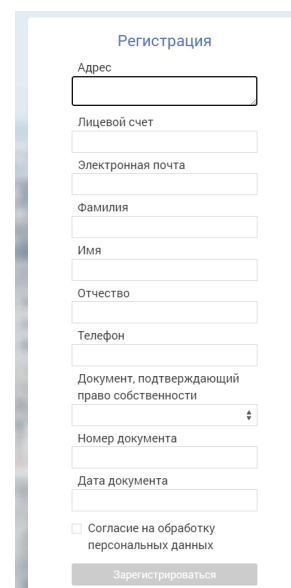
Пароль

Показать пароль

[Забыл пароль?](#)

[Зарегистрироваться](#)
[Перейти на сайт фонда](#)

- 2) Нажать кнопку «Регистрация» при первичном входе



Регистрация

Адрес

Лицевой счет

Электронная почта

Фамилия

Имя

Отчество

Телефон

Документ, подтверждающий право собственности

Номер документа

Дата документа

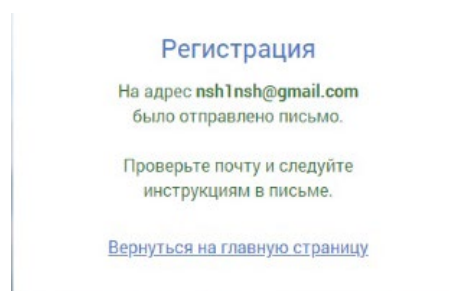
Согласие на обработку персональных данных

- 3) Пройти регистрацию и поставить галочку напротив согласия на обработку персональных данных

Согласие на обработку персональных данных

[Вернуться на главную страницу](#)

- 4) Далее Вам появится уведомление о том, что необходимо проверить электронную почту



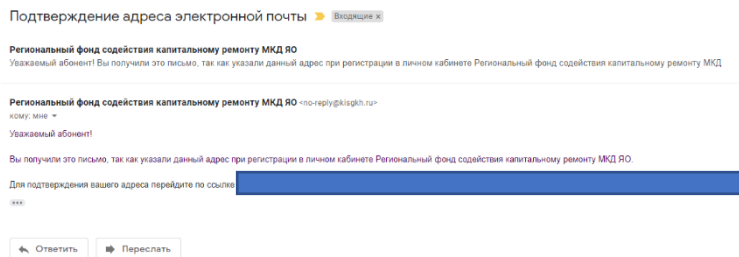
Регистрация

На адрес nsh1nsh@gmail.com было отправлено письмо.

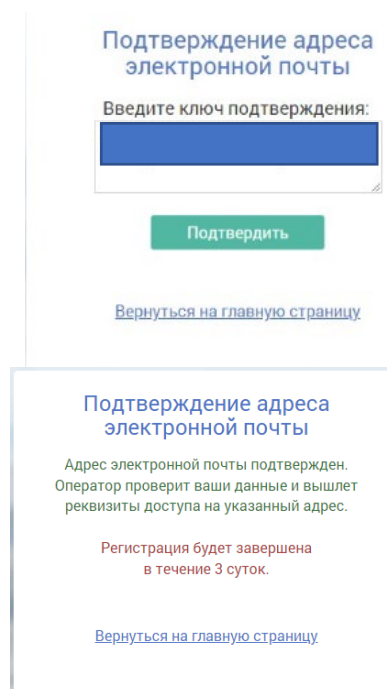
Проверьте почту и следуйте инструкциям в письме.

[Вернуться на главную страницу](#)

- 5) На электронную почту Вам придет ссылка- подтверждение, по которой необходимо будет перейти



- 6) Переходите по ссылке и нажимаете кнопку «Подтвердить»



- 7) Сотрудники фонда максимально оперативно подтвердят Ваш адрес электронной почты и Вы сможете войти в новый личный кабинет.
- 8) В случае, если подтверждение личного кабинета затягивается. Просим вас обратиться по телефону горячей линии 8 (4852) 77-00-33 или написать обращение на адрес электронной почты yarfond76@yarmkd76.ru